

**CONGRESO DEL ESTADO LIBRE Y SOBERANO DE HIDALGO  
ESTADO DE HIDALGO**

**Proporción Gasto Programable**

Al 31/mar./2024



**PRESUPUESTO  
INDICADORES DE GASTO**

**Nombre del Indicador:**

Proporción Gasto Programable

**Objetivo del Indicador:**

Determinar la participación del gasto programable con respecto al total de egresos

**Variables que intervienen:**

TGP=Total de Gasto Programable TE=Total de Egreso

**Unidad de Medida:**

Porcentaje

**Base de Comparación**

Presupuesto de Egresos de ejercicios

**Formula:**

$$\frac{TGP}{TE} \times 100$$

**Medios de Verificación:**

Presupuesto de Egresos o Cuenta Pública

	Miles de pesos	Indicador
TGP	\$53,266,032.53	20.78 %
TE	\$256,314,261.00	



ELABORÓ

*[Signature]*  
L. C. GUADALUPE FLORES TÉLLEZ  
SUBDIRECTORA DE CONTABILIDAD Y  
PRESUPUESTO

REVISÓ

*[Signature]*  
L. C. ALBERTO ARCINIEGA VELÁZQUEZ  
DIRECTOR DE CONTABILIDAD Y  
PRESUPUESTO

AUTORIZÓ

*[Signature]*  
L. C. HÉCTOR ADRIÁN TERÁN CASTELÁN  
DIRECTOR GENERAL DE SERVICIOS  
ADMINISTRATIVOS

**CONGRESO DEL ESTADO LIBRE Y SOBERANO DE HIDALGO  
ESTADO DE HIDALGO**

**Servicios Personales en el Gasto de Operación  
Al 31/mar./2024**



**PRESUPUESTO  
INDICADORES DE GASTO**

**Nombre del Indicador:**

Servicios Personales en el Gasto de Operación

**Objetivo del Indicador:**

Determinar la participación de los servicios personales con respecto al total de gastos de operación

**Variables que intervienen:**

SP= Servicios Personales TGO= Total de Gastos de Operación  
(corriente)

**Unidad de Medida:**

Porcentaje

**Base de Comparación**

Presupuesto de Egresos de ejercicios

**Formula:**

$$\frac{SP}{TGO} \times 100$$

**Medios de Verificación:**

Presupuesto de Egresos o Cuenta Pública

Miles de pesos		Indicador
SP	\$35,246,638.82	66.18 %
TGO	\$53,256,967.53	



ELABORÓ

REVISÓ

AUTORIZÓ

**L. C. GUADALUPE FLORES TÉLLEZ**  
SUBDIRECTORA DE CONTABILIDAD  
Y PRESUPUESTO

*Alberto Arciniega V.*  
**L. C. ALBERTO ARCINIEGA VELÁZQUEZ**  
DIRECTOR DE CONTABILIDAD Y  
PRESUPUESTO

**L. C. HÉCTOR ADRIÁN TERÁN CASTELÁN**  
DIRECTOR GENERAL DE SERVICIOS  
ADMINISTRATIVOS

# CONGRESO DEL ESTADO LIBRE Y SOBERANO DE HIDALGO

## ESTADO DE HIDALGO

### Proporción de los Servicios Personales

Al 31/mar./2024



### PRESUPUESTO INDICADORES DE GASTO

Nombre del Indicador:

Proporción de los Servicios Personales

Objetivo del Indicador:

Determinar la participación de los servicios personales con respecto al total de egresos

Variables que intervienen:

SP= Servicios Personales TE= Total de Egresos

Unidad de Medida:

Porcentaje

Base de Comparación

Presupuesto de Egresos de ejercicios

Formula:

$$\frac{SP}{TE} \times 100$$

Medios de Verificación:

Presupuesto de Egresos o Cuenta Pública

Miles de pesos

SP \$53,256,967.53

TE \$256,314,261.00

Indicador

20.78 %



20.78 %  
79.22 %

ELABORÓ

REVISÓ

AUTORIZÓ

L. C. GUADALUPE FLORES TÉLLEZ  
SUBDIRECTORA DE CONTABILIDAD  
Y PRESUPUESTO

Alberto Arciniega V.  
L. C. ALBERTO ARCINIEGA VELÁZQUEZ  
DIRECTOR DE CONTABILIDAD Y  
PRESUPUESTO

L. C. HÉCTOR ADRIÁN TERÁN CASTELÁN  
DIRECTOR GENERAL DE SERVICIOS  
ADMINISTRATIVOS

**CONGRESO DEL ESTADO LIBRE Y SOBERANO DE HIDALGO  
ESTADO DE HIDALGO**

**Proporción Gasto de Operación (corriente)**

Al 31/mar./2024



**PRESUPUESTO  
INDICADORES DE GASTO**

**Nombre del Indicador:**

Proporción Gasto de Operación (corriente)

**Objetivo del Indicador:**

Determinar la participación del gasto de operacion con respecto al total de egresos

**Variables que intervienen:**

TGO= Total de Gasto de Operación(corriente) TE= Total de Egresos

**Unidad de Medida:**

Porcentaje

**Base de Comparación**

Presupuesto de Egresos de ejercicios

**Formula:**

$$\frac{TGO}{TE} \times 100$$

**Medios de Verificación:**

Presupuesto de Egresos o Cuenta Pública

	Miles de pesos	Indicador
TGO	\$53,256,967.53	20.78 %
TE	\$256,314,261.00	



ELABORÓ

REVISÓ

AUTORIZÓ

*[Signature]*  
L. C. GUADALUPE FLORES TÉLÉZ  
SUBDIRECTORA DE CONTABILIDAD  
Y PRESUPUESTO

*Alberto Arciniega V.*  
L. C. ALBERTO ARCINIEGA VELÁZQUEZ  
DIRECTOR DE CONTABILIDAD Y  
PRESUPUESTO

*[Signature]*  
L. C. HÉCTOR ADRIÁN TERÁN CASTELÁN  
DIRECTOR GENERAL DE SERVICIOS  
ADMINISTRATIVOS



**CONGRESO DEL ESTADO LIBRE Y SOBERANO DE HIDALGO  
ESTADO DE HIDALGO**

**Proporción Gasto de Inversión y/o Capital**

Al 31/mar./2024



**PRESUPUESTO  
INDICADORES DE GASTO**

**Nombre del Indicador:**

Proporción Gasto de Inversión y/o Capital

**Objetivo del Indicador:**

Determinar la participación del gasto de inversion y/o capital con respecto al total de egresos

**Variables que intervienen:**

TGIC= Total de Gasto de Inversión y/o Capital TE= Total de Egresos

**Unidad de Medida:**

Porcentaje

**Base de Comparación**

Presupuesto de Egresos de ejercicios


**Formula:**

$$\frac{\text{TGIC}}{\text{TE}} \times 100$$

**Medios de Verificación:**

Presupuesto de Egresos o Cuenta Pública

Miles de pesos		Indicador
TGIC	\$9,065.00	0.00 %
TE	\$256,314,261.00	



0.00 %  
100.00 %

ELABORÓ

*[Firma]*  
L. C. GUADALUPE FLORES TÉLLEZ  
SUBDIRECTORA DE CONTABILIDAD  
Y PRESUPUESTO

REVISÓ

*Alberto Arciniega V.*  
L. C. ALBERTO ARCINIEGA VELÁZQUEZ  
DIRECTOR DE CONTABILIDAD Y  
PRESUPUESTO

AUTORIZÓ

*[Firma]*  
L. C. HÉCTOR ADRIÁN TERÁN CASTELÁN  
DIRECTOR GENERAL DE SERVICIOS  
ADMINISTRATIVOS

**CONGRESO DEL ESTADO LIBRE Y SOBERANO DE HIDALGO**  
**ESTADO DE HIDALGO**  
**Proporción Inversión Pública**  
**Al 31/mar./2024**



**PRESUPUESTO**  
**INDICADORES DE GASTO**

**Nombre del Indicador:**

Proporción Inversión Pública

**Objetivo del Indicador:**

Determinar la participación del gasto de la inversion publica con respecto al total de egresos

**Variables que intervienen:**

IP= Inversión Pública TE= Total de Egresos

**Unidad de Medida:**

Porcentaje

**Base de Comparación**

Presupuesto de Egresos de ejercicios


**Formula:**

$$\frac{IP}{TE} \times 100$$

**Medios de Verificación:**

Presupuesto de Egresos o Cuenta Pública

	Miles de pesos	Indicador
IP	\$0.00	0.00 %
TE	\$256,314,261.00	



ELABORÓ

*[Signature]*  
**L. C. GUADALUPE FLORES TÉLLEZ**  
 SUBDIRECTORA DE CONTABILIDAD  
 Y PRESUPUESTO

REVISÓ

*[Signature]*  
**L. C. ALBERTO ARCINIÉGA VELÁZQUEZ**  
 DIRECTOR DE CONTABILIDAD Y  
 PRESUPUESTO

AUTORIZÓ

*[Signature]*  
**L. C. HÉCTOR ADRIÁN TERÁN CASTELÁN**  
 DIRECTOR GENERAL DE SERVICIOS  
 ADMINISTRATIVOS

**CONGRESO DEL ESTADO LIBRE Y SOBERANO DE HIDALGO  
ESTADO DE HIDALGO**

**Proporción del Gasto No Programable  
Al 31/mar./2024**



**PRESUPUESTO  
INDICADORES DE GASTO**

**Nombre del Indicador:**

Proporción del Gasto No Programable

**Objetivo del Indicador:**

Determinar la participación del gasto no programable con respecto al total de egresos

**Variables que intervienen:**

TGNP=Total de Gasto Programable TE=Total de Egreso

**Unidad de Medida:**

Porcentaje

**Base de Comparación**

Presupuesto de Egresos de ejercicios


**Formula:**

$$\frac{\text{TGNP}}{\text{TE}} \times 100$$

**Medios de Verificación:**

Presupuesto de Egresos o Cuenta Pública

	Miles de pesos	Indicador
TGNP	\$0.00	0.00 %
TE	\$256,314,261.00	



ELABORÓ

*L. C. Guadalupe Flores Téllez*  
L. C. GUADALUPE FLORES TÉLLEZ  
SUBDIRECTORA DE CONTABILIDAD  
Y PRESUPUESTO

REVISÓ

*Alberto Arciniega V.*  
L. C. ALBERTO ARCINIEGA VELÁZQUEZ  
DIRECTOR DE CONTABILIDAD Y  
PRESUPUESTO

AUTORIZÓ

*L. C. Héctor Adrián Terán Castelán*  
L. C. HÉCTOR ADRIÁN TERÁN CASTELÁN  
DIRECTOR GENERAL DE SERVICIOS  
ADMINISTRATIVOS

# CONGRESO DEL ESTADO LIBRE Y SOBERANO DE HIDALGO

ESTADO DE HIDALGO  
Proporción de la Deuda Pública  
Al 31/mar./2024



## PRESUPUESTO INDICADORES DE GASTO

Nombre del Indicador:

Proporción de la Deuda Pública

Objetivo del Indicador:

Determinar la participación de la deuda publica con respecto al total de egresos

Variables que intervienen:

DP= Deuda Pública TE= Total de Egresos

Unidad de Medida:

Porcentaje

Base de Comparación

Presupuesto de Egresos de ejercicios


Formula:

$$\frac{DP}{TE} \times 100$$

Medios de Verificación:

Presupuesto de Egresos o Cuenta Pública

	Miles de pesos	Indicador
DP	\$0.00	0.00 %
TE	\$256,314,261.00	



0.00 %  
100.00 %

ELABORÓ

REVISÓ

AUTORIZÓ

L. C. GUADALUPE FLORES TÉLLEZ  
SUBDIRECTORA DE CONTABILIDAD  
Y PRESUPUESTO

*Alberto Arciniega V.*  
L. C. ALBERTO ARCINIEGA VELÁZQUEZ  
DIRECTOR DE CONTABILIDAD Y  
PRESUPUESTO

*Héctor Adrián Terán Castelán*  
L. C. HÉCTOR ADRIÁN TERÁN CASTELÁN  
DIRECTOR GENERAL DE SERVICIOS  
ADMINISTRATIVOS



# CONGRESO DEL ESTADO LIBRE Y SOBERANO DE HIDALGO

## ESTADO DE HIDALGO

Proporción del Gasto de Seguridad Pública  
Al 31/mar./2024



### PRESUPUESTO INDICADORES DE GASTO

Nombre del Indicador:

Proporción del Gasto de Seguridad Pública

Objetivo del Indicador:

Determinar la participación de la función seguridad pública con respecto al egreso total

Variables que intervienen:

SP= Seguridad Pública TE= Total de Egresos

Unidad de Medida:

Porcentaje

Base de Comparación

Presupuesto de Egresos de ejercicios


Formula:

$$\frac{SP}{TE} \times 100$$

Medios de Verificación:

Presupuesto de Egresos o Cuenta Pública

	Miles de pesos	Indicador
SP	\$0.00	0.00 %
TE	\$256,314,261.00	



0.00 %  
100.00 %

ELABORÓ

REVISÓ

AUTORIZÓ

L. C. GUADALUPE FLORES TÉLLEZ  
SUBDIRECTORA DE CONTABILIDAD  
Y PRESUPUESTO

*Alberto Arciniega V.*  
L. C. ALBERTO ARCINIEGA VELÁZQUEZ  
DIRECTOR DE CONTABILIDAD Y  
PRESUPUESTO

*[Signature]*  
L. C. HÉCTOR ADRIÁN TERÁN CASTELÁN  
DIRECTOR GENERAL DE SERVICIOS  
ADMINISTRATIVOS

# CONGRESO DEL ESTADO LIBRE Y SOBERANO DE HIDALGO

## ESTADO DE HIDALGO

### Indicadores Financieros

Del 01/ene/2024 Al 31/mar./2024



Indicador	Resultado	Parametro
<b>01.- LIQUIDEZ (Activo Circulante / Pasivo Circulante)</b> \$32,972,716.68 / \$23,730,561.64 Se dispone de 1.39 de activo circulante para pagar cada \$1.00 de obligaciones a corto plazo. Por lo que se cuenta con liquidez.	1.39	a) Positivo = mayor de 1.1 veces b) Aceptable = de 1.0 a 1.1 veces c) No aceptable = menor a 1.0 veces
<b>02.- MÁRGEN DE SEGURIDAD ((Activo Circulante - Pasivo Circulante) / Pasivo Circulante)</b> (\$32,972,716.68 - \$23,730,561.64) / \$23,730,561.64 Se cuenta con un nivel positivo de margen de seguridad para solventar contingencias.	38.94%	a) Positivo = mayor a 35% b) Aceptable = de 0% a 35% c) No aceptable = menor a 0%
<b>03.- PROPORCIÓN DEL PASIVO A CORTO PLAZO SOBRE EL PASIVO TOTAL (Pasivo Circulante/Pasivo Total)</b> (\$23,730,561.64 / \$23,730,561.64) El resultado indica que el financiamiento a corto plazo predomina respecto al pasivo a largo plazo.	100.00%	a) Positivo = mayor o igual a 50% b) No Aceptable = menor a 50%
<b>04.- SOLVENCIA (Pasivo Total / Activo Total)</b> \$23,730,561.64 / \$44,110,658.76 No se cuenta con Solvencia para cumplir con sus compromisos a largo plazo.	53.79%	a) Positivo = mayor a 35% b) Aceptable = de 0% a 35% c) No aceptable = menor a 0%
<b>05.- AUTONOMÍA FINANCIERA (Ingresos Propios / Ingresos Totales)</b> \$66,354,741.00 / \$66,354,741.00 El resultado refleja el porcentaje de los ingresos propios, por lo que se cuenta con autonomía financiera.	100.00%	a) Positivo = mayor o igual a 50% b) No aceptable = menor a 50%
<b>06.- AUTONOMÍA FINANCIERA PARA CUBRIR EL GASTO CORRIENTE (Ingresos Propios / Gasto Corriente)</b> \$66,354,741.00 / \$53,256,967.53 El gasto corriente es cubierto en un 124.59% con recursos propios, por lo cual se cuenta con un nivel positivo de autonomía financiera, para cubrir su gasto corriente.	124.59%	a) Positivo = mayor al 55% b) Aceptable = 45% al 55% c) No aceptable = menor al 45%
<b>07.- REALIZACIÓN DE INVERSIONES, SERVICIOS Y BENEFICIO SOCIAL (Gasto de capital / Otros Ingresos)</b>	0.00	a) Positivo = mayor al 70% b) Aceptable = 60% al 70% c) No aceptable = menor al 60%
<b>08.- RESULTADO FINANCIERO ((Saldo Inicial + Ingresos Totales) / Gasto Total)</b> \$46,893,121.03 + \$66,354,741.00 / \$53,266,032.53 Se cuenta con un nivel Positivo de equilibrio financiero en la administración de los recursos.	2.13	a) Positivo = Igual o mayor a 1 b) No Aceptable = Menor a 1
<b>09.- PROPORCIÓN DEL GASTO CORRIENTE SOBRE EL GASTO TOTAL (Gasto corriente / Gasto Total)</b> \$53,256,967.53 / \$53,266,032.53 El gasto corriente representan el 99.98% del gasto total.	99.98%	
<b>10.- PROPORCIÓN DE LOS SERVICIOS PERSONALES S/GASTO CORRIENTE (Servicios Personales/Gasto corriente)</b> \$35,246,638.82 / \$53,256,967.53 Los servicios personales representan el 66.18% del gasto corriente.	66.18%	

ELABORÓ

REVISÓ

AUTORIZÓ

L. C. GUADALUPE FLORES TÉLLEZ  
SUBDIRECTORA DE CONTABILIDAD Y  
PRESUPUESTO

Alberto Arciniega V.  
L. C. ALBERTO ARCINIEGA VELÁZQUEZ  
DIRECTOR DE CONTABILIDAD Y  
PRESUPUESTO

L. C. HÉCTOR ADRIÁN TERÁN CASTELÁN  
DIRECTOR GENERAL DE SERVICIOS  
ADMINISTRATIVOS